

Cáncer de mama - II (Tratamiento)

Primer curso online

Del 11 de febrero al 11 de abril

CURSOS DEXEUS

2014





DEPARTAMENTO DE OBSTETRICIA,
GINECOLOGÍA Y REPRODUCCIÓN

Adscrit a la **UAB** Institut Universitari Dexeus
Barcelona

www.dexeus.com

www.fundaciondexeus.org

 @DexeusCampus

 DexeusCampus

GUÍA DIDÁCTICA

SUMARIO

- 1 – Presentación
- 2 – Descripción
- 3 – Metodología
- 4 – Inscripción y Matrícula
- 5 – Organización
- 6 – Objetivos generales
- 7 – Objetivos específicos
- 8 – Temporización y Calendario
- 9 – Programa teórico
- 10 – Programa práctico
- 11 – Profesorado
- 12 – Evaluación
- 13 – Certificación
- 14 – Acreditación
- 15 – Auspicios
- 16 – Encuesta de satisfacción
- 17 – Información y contacto

1- PRESENTACIÓN

Los rápidos progresos tanto en el manejo y tratamiento del cáncer de mama provocan una gran profusión de publicaciones científicas, lo que obliga a los profesionales que trabajan en esta área a mantener un proceso de formación y reciclaje continuado.

A nuestro Departamento, que tiene una larga trayectoria docente en patología mamaria, llegan constantemente solicitudes de profesionales que trabajan en el campo del tratamiento del cáncer de mama que desean consolidar una actualización y perfeccionamiento de sus conocimientos en esta área.

Basándose en protocolos actuales de actuación, se pretende cubrir esta necesidad en nuestro primer curso online específico en esta materia.

2- DESCRIPCIÓN

Curso dirigido a licenciados en medicina y residentes de las especialidades dedicadas al estudio de la patología mamaria así como a todos aquellos profesionales de la salud con ámbito de actuación en las diferentes líneas del manejo del cáncer de mama. Se plantea un curso teórico-práctico que pretende aprovechar los recursos de aprendizaje que ofrece el Campus de la UAB y potenciar la interacción entre el alumnado.

3- METODOLOGÍA


La metodología del programa teórico del curso se basa en el trabajo individual consistente en la asimilación de los contenidos del programa. Este trabajo se complementa con la consulta de la bibliografía complementaria. El trabajo individual se complementa con un trabajo de índole más colectiva que se basa en la interacción alumno-profesor y alumno-alumno a través de los foros de debate específicos para cada tema teórico.


En el programa práctico a través de los foros de casos clínicos se pretende que los alumnos evalúen cada caso, realicen una puesta en común e interactúen para así, tras la asimilación de la parte teórica, poder discutir las implicaciones prácticas en el diagnóstico o de protocolo.

Se trata de un modelo de formación flexible y asincrónico adaptable a las necesidades y horarios de cada alumno

www.dexeus.com

www.fundaciondexeus.org

 @DexeusCampus

 DexeusCampus

4- INSCRIPCIÓN Y MATRÍCULA

Plazas limitadas

Inscripción y pago online a través de la web.

Matrícula general: 270 €

Matrícula residentes: 200 €

Inscripción de residentes

Se debe remitir documento acreditativo por e-mail a Secretaría, indicando el número de pedido.

5- ORGANIZACIÓN

Organizado por la Fundación Dexeus Salud de la Mujer con la colaboración del Departamento de Obstetricia, Ginecología y Reproducción de Institut Universitari Dexeus.

Directora: Carmen Ara

Coordinador: Xavier López

Tutores: Carmen Ara, Rafael Fabregas, María Teresa Cusidó.

6- OBJETIVOS GENERALES


- Profundizar en el diagnóstico, tratamiento y seguimiento del cáncer de mama analizando y discutiendo los protocolos de actuación en esta área.


7- OBJETIVOS ESPECÍFICOS

- Analizar de forma específica las opciones de tratamiento evaluando las ventajas de las diferentes actuaciones.
- Valorar las ventajas de la cirugía citoreductora, de la quimioterapia adyuvante y neoadyuvante.
- Analizar la extensión de la cirugía en el cáncer de mama inicial y en el cáncer de mama avanzado.
- Analizar las diferentes líneas de quimioterapia.
- Manejo del cáncer de mama recurrente.

www.dexeus.com

www.fundaciondexeus.org

 @DexeusCampus

 DexeusCampus

8- TEMPORIZACIÓN Y CALENDARIO

Para el seguimiento con aprovechamiento del curso que permita una participación activa en los foros, la dedicación horaria total recomendada es de 30 horas.

Calendario:


- Semana 0, del 11 al 17 de febrero:
Bienvenida. Conocimiento del campus virtual. Foro de alumnos (presentaciones, expectativas del curso, etc.).
Autoevaluación.
- Semana 1, del 18 al 24 de febrero:
Temas 1 a 3. Foro sobre los temas 1 a 3.
- Semana 2, del 25 de febrero al 3 de marzo:
Temas 4 a 6. Foro sobre los temas 4 a 6.
- Semana 3, del 4 al 10 de marzo:
Temas 7 a 9 Foro sobre los temas 7 a 9.
- Semana 4, del 11 al 17 de marzo:
Temas 10 a 11. Foro sobre los temas 10 a 11.
Autoevaluación.
- Semana 5, del 18 al 24 de marzo:
Casos clínicos abiertos 1 a 3. Foro sobre los casos clínicos 1 a 3.
- Semana 6, del 25 al 31 de marzo:
Casos clínicos abiertos 4 a 6. Foro sobre los casos clínicos 4 a 6.
- Semana de evaluación, del 1 al 7 de abril:
Test de evaluación. Foro de valoración del curso. Entrega encuesta de satisfacción.
- 11 de abril: Clausura del curso:
Resultados de la evaluación. Conclusiones.


9 - PROGRAMA TEÓRICO

El programa se compone de 11 presentaciones en formato Flash con audio accesibles desde el campus virtual. La presentación multimedia con audio es la base de los materiales. Además se incorpora el mismo audio en formato podcast y las diapositivas en formato pdf, con lo que cubrimos la necesidad complementaria de poder seguir el curso off line, así es posible la descarga para poder seguir el curso sin conexión, en el

www.dexeus.com

www.fundaciondexeus.org

 @DexeusCampus

 DexeusCampus

ordenador o en cualquier dispositivo portátil.

Las presentaciones se basan en datos estadísticos y material iconográfico recopilado en la experiencia práctica de cada profesor en su actividad asistencial, así como de los datos que se desprenden de los trabajos científicos publicados en revistas de contrastada solvencia en la especialidad. El programa incluye la bibliografía recomendada.

Bloque 1

1. Introducción: Recordatorio sobre el diagnóstico del cáncer de mama.

Carmen Ara

2. Tratamiento quirúrgico de la mama: Tratamiento conservador, tratamiento radical, tratamiento de las recidivas, reconstrucción mamaria.

Carmen Ara

3. Tratamiento quirúrgico de la axila: Ganglio centinela, linfadenectomía axilar.

Rafael Fábregas

Bloque 2

4. Quimioterapia neoadyuvante. Seguimiento de la respuesta a quimioterapia neoadyuvante.

María González Cao

5. Quimioterapia adyuvante.

Alejandro Martínez Bueno

6. Hormonoterapia. Neoadyuvante y Adyuvante.

María González Cao

Bloque 3

7. Radioterapia: total, parcial e intraoperatoria.

Jaume Fernández Ibiza

8. Tratamiento del carcinoma in situ. Recidivas


Maria García Gallardo


9. Tratamiento de las metástasis.

Alejandro Martínez

www.dexeus.com

www.fundaciondexeus.org

 [@DexeusCampus](https://twitter.com/DexeusCampus)

 [DexeusCampus](https://www.facebook.com/DexeusCampus)

Bloque 4

10. Tratamiento en casos y tumores especiales. Enfermedad de Paget; Tumor Phyllodes Maligno; Sarcomas; Carcinoma inflamatorio...

María Teresa Cusidó

11. Seguimiento del Cáncer de mama.

Rafael Fábregas

Durante el programa teórico existirá un **foro de alumnos específico para cada tema**, con el objetivo de fomentar el debate sobre los contenidos teóricos y que los alumnos planteen, además de su propia experiencia, dudas o aclaraciones que podrán ser respondidas por los propios alumnos o los profesores.

10- PROGRAMA PRÁCTICO

Coordinadora del programa práctico: Carmen Ara

El programa práctico consta de **6 casos clínicos abiertos**. Todos los casos se acompañan de una anamnesis y de la información relevante. A través de los **foros de casos clínicos** se pretende que los alumnos evalúen cada caso, realicen una puesta en común e interactúen para así, tras la asimilación de la parte teórica, poder discutir las implicaciones técnicas o de protocolo que cada situación conlleva.

Caso 1. Mastectomía con reconstrucción. **María García Gallardo**

Caso 2. Video de Linfadenectomía. **Carmen Ara**

Caso 3. Quimioterapia primaria. **Francesc Fargas**

Caso 4. Caso de Her2 positivo. **Francesc Fargas**

Caso 5. Mammosite. **Rebeca Fernández**

Caso 6. Sarcoma de mama. **María Teresa Cusidó**


11- PROFESORADO


Carmen Ara. Licenciada en medicina y cirugía. Coordinadora de la Sección de Ginecología Oncológica y Mastología. Departamento de Obstetricia, Ginecología y Reproducción. Institut Universitari Dexeus. Barcelona (España).

Maite Cusidó. Doctora en medicina y cirugía. Especialista en obstetricia y ginecología. Directora de I+D+i de Ginecología Clínica y Quirúrgica. Jefe de la Unidad Riesgo Oncológico. Servicio de Ginecología. Departamento de Obstetricia, Ginecología y Reproducción. Institut Universitari Dexeus. Barcelona (España).

www.dexeus.com

www.fundaciondexeus.org

 @DexeusCampus

 DexeusCampus

Francesc Fargas. Licenciado en medicina y cirugía. Especialista en obstetricia y ginecología. Médico adjunto. Departamento de Obstetricia, Ginecología y Reproducción. Institut Universitari Dexeus. Barcelona (España).

Rafael Fábregas. Licenciado en medicina y cirugía. Consultor de Ginecología Oncológica y Mastología. Servicio de Ginecología. Departamento de Obstetricia, Ginecología y Reproducción. Institut Universitari Dexeus. Barcelona (España).

Rebeca Fernández. Licenciada en medicina y cirugía. Especialista en obstetricia y ginecología. Médico adjunto. Departamento de Obstetricia, Ginecología y Reproducción. Institut Universitari Dexeus. Barcelona (España).

Jaume Fernández Ibiza. Licenciada en medicina y cirugía. Especialista en oncología radioterápica. Médico adjunto. Departamento de Oncología Radioterápica. Institut Universitari Dexeus. Barcelona (España).

María García Gallardo. Licenciada en medicina y cirugía. Especialista en obstetricia y ginecología. Médico adjunto. Departamento de Obstetricia, Ginecología y Reproducción. Institut Universitari Dexeus. Barcelona (España).

María González Cao. Licenciada en medicina y cirugía. Especialista en oncología médica. Médico adjunto. Institut Oncológico Dr. Rosell. Institut Universitari Dexeus. Barcelona (España).

Alejandro Martínez Bueno. Licenciado en medicina y cirugía. Especialista en oncología médica. Médico adjunto. Institut Oncológico Dr. Rosell. Institut Universitari Dexeus. Barcelona (España).

12- EVALUACIÓN

La evaluación de la fijación de los contenidos se realizará a través del campus virtual, mediante 25 preguntas tipo test. Cada pregunta constará de tres alternativas siendo sólo una correcta.


La fórmula de corrección será:


Aciertos = +0,40. Errores = -0,20. En blanco = no afecta.

Complementariamente la plataforma de e-learning permite al profesor realizar un seguimiento de los materiales consultados por el alumno y de su participación en los foros de debate. Los tutores emitirán un informe sobre la participación global de los alumnos que en el caso de ser favorable, aumentará un punto la nota final de evaluación.

www.dexeus.com

www.fundaciondexeus.org

 @DexeusCampus

 DexeusCampus

Para superar la evaluación es imprescindible obtener una puntuación total final igual o superior a 7.

13- CERTIFICACIÓN

La certificación del curso será emitida por la Comisión de Docencia del Departamento de Obstetricia, Ginecología y Reproducción del Institut Universitari Dexeus.

A los alumnos que superen la evaluación se les remitirá un certificado-diploma del curso, por correo electrónico, a la dirección que conste en el formulario de inscripción.

A los alumnos que no superen la evaluación se les remitirá un certificado de participación en el curso, por correo electrónico, a la dirección que conste en el formulario de inscripción.

Por este motivo es conveniente revisar que el correo electrónico de la inscripción sea correcto y esté operativo y que el nombre y apellidos sean los correctos, en el apartado Datos de la página de entrada del campus (para modificaciones contactar con secretaría).

14- ACREDITACIÓN

Solicitada acreditación como actividad de formación médica continuada.

15- AUSPICIOS



Sociedad Española de Senología y Patología Mamaria




Sección de Ginecología Oncológica y Patología Mamaria de la SEGO


16- ENCUESTA DE SATISFACCIÓN

Al finalizar el curso se dará acceso a una encuesta valorativa online, que tiene por objetivo poder conocer la valoración detallada del curso y las sugerencias de los alumnos, así como su experiencia previa en e-learning y presencia en redes sociales.

www.dexeus.com

www.fundaciondexeus.org

 @DexeusCampus

 DexeusCampus

Pese a ser voluntaria, es importante cumplimentar la encuesta ya que es el medio más eficaz para conocer las características e impresiones de los alumnos, lo que permite poder mejorar en futuras ediciones.


17- INFORMACIÓN Y CONTACTO


Secretaría de Formación Continuada
Fundación Dexeus Salud de la Mujer
Gran Vía Carlos III 71-73.
08028 Barcelona

T. +34 93 227 47 09
cursos@dexeus.com

www.dexeus.com

www.fundaciondexeus.org

 @DexeusCampus

 DexeusCampus